

س  
ت  
ظ  
ض  
ق  
ك  
هـ  
ف  
ط  
ح  
و  
ص  
ر  
ج  
ي  
ن  
ذ  
خ  
ل

# حروف

الحروف بالحركات × الحروف الممدودة × مواقع الحروف

إعداد: ربيعة خلفان الشاعر



اسمي: \_\_\_\_\_  
صفي: \_\_\_\_\_  
مدرستي: \_\_\_\_\_  
العام الدراسي: \_\_\_\_\_

# حروف

الحروف بالحركات × الحروف الممدودة × مواقع الحروف

## المقدمة

كتاب **حروف** يحتوي على تدريبات متنوعة مسلية وممتعة لحروف الهجاء من الألف إلى الياء، سيقبل الطفل على الاستمتاع بممارستها دون ملل لما تحويه على صورة دلالية.

من مميزات هذا الكتاب يتدرب الطفل على:

- كتابة مواقع الحروف ( أول ، وسط ، آخر الكلمة)
- كتابة أشكال الحروف بالمد الطويل والمد القصير.
- دقة الملاحظة والمقارنة بين الحروف المتشابهة شكلاً وصوتاً.
- مهارة تركيب المقاطع لتكوين كلمات.
- فهم الصور والتعرف على أسمائها.
- التلوين وتنمية الذوق الفني.

## الفهرس

- 4 \_\_\_\_\_ الدرس الأول: الحرف ( أ )
- 9 \_\_\_\_\_ الدرس الثاني: الحرف ( ب )
- 14 \_\_\_\_\_ الدرس الثالث: الحرف ( ت )
- 18 \_\_\_\_\_ الدرس الرابع: الحرف ( ث )
- 22 \_\_\_\_\_ الدرس الخامس: الحرف ( ج )
- 27 \_\_\_\_\_ الدرس السادس: الحرف ( ح )
- 31 \_\_\_\_\_ الدرس السابع: الحرف ( خ )
- 35 \_\_\_\_\_ الدرس الثامن: الحرف ( د )
- 39 \_\_\_\_\_ الدرس التاسع: الحرف ( ذ )
- 43 \_\_\_\_\_ الدرس العاشر: الحرف ( ر )
- 47 \_\_\_\_\_ الدرس الحادي عشر: الحرف ( ز )
- 51 \_\_\_\_\_ الدرس الثاني عشر: الحرف ( س )
- 56 \_\_\_\_\_ الدرس الثالث عشر: الحرف ( ش )
- 61 \_\_\_\_\_ الدرس الرابع عشر: الحرف ( ص )
- 66 \_\_\_\_\_ الدرس الخامس عشر: الحرف ( ض )
- 70 \_\_\_\_\_ الدرس السادس عشر: الحرف ( ط )
- 74 \_\_\_\_\_ الدرس السابع عشر: الحرف ( ظ )
- 78 \_\_\_\_\_ الدرس الثامن عشر: الحرف ( ع )
- 82 \_\_\_\_\_ الدرس التاسع عشر: الحرف ( غ )
- 87 \_\_\_\_\_ الدرس العشرون: الحرف ( ف )

## الفهرس

92	الدرس الحادي والعشرون: الحرف ( ق )
97	الدرس الثاني والعشرون: الحرف ( ك )
102	الدرس الثالث والعشرون: الحرف ( ل )
106	الدرس الرابع والعشرون: الحرف ( م )
111	الدرس الخامس والعشرون: الحرف ( ن )
115	الدرس السادس والعشرون: الحرف ( هـ )
119	الدرس السابع والعشرون: الحرف ( و )
123	الدرس الثامن والعشرون: الحرف ( ي )

أ  
 أ  
 أ  
 أ  
 أ  
 أ

1- ضع دائرة حول الكلمة التي تبدأ بالحرف (أ).

 أم	 مَوَز	 أَسَد
 مَكْنَسَة	 أَرِيكَة	 تُفَّاحَة
 حَقِيْبَة	 أَرْنَب	 أُذُن
 إِبْرَة	 كُرْسِي	 قَلَم

2- ضع دائرة حول الكلمة التي تحتوي على الحرف ( أ ).

أَكَلَ      رَأْس      دَجَاجَةٌ      فَأْر  
جَرَسَ      أَحْمَر      سَيَّارَةٌ      أَصْفَر

3- انسخ مواقع الحرف ( أ ).

أ      أ      أ      أ      أ      أ  
.....  
.....




4- اكتب حرف - أ - في مكانه المناسب.

..مَام      ف...ر      ..حَمْد      ..خُتِي  
..بِي      ..مَلُ      سَ...ل      ..كَل

5- صل مع الحرف المماثل.

ا	ا
ا	ا
ا	ا

6- اقرأ اسم الصورة وصله بالحرف الذي يبدأ به اسمه.


	ا
	ا
	ا

7- ضع دائرة حول الحرف ( أ ) في الكلمات التالية.

فَأْر



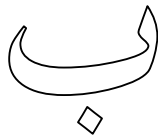

إِطَار



أَصَابِع



8- لون الحرف ( أ ).







أمي

أمي

أمي

أمي

أمي


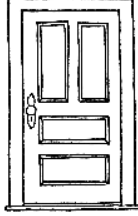

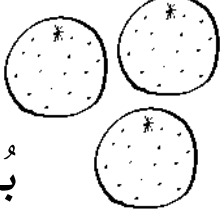








أمي

أمي

أمي

بَ بُ بِ  
 با بو بي

1- ضع دائرة حول الكلمة التي تبدأ بالحرف (ب).

 ساعة	 باب	 ببغاء
 بُرْتُقال	 شَمعة	 بَقرة
 بَيْت	 بوق	 طَماطم
 كِتاب	 عَيْن	 بَصَل

2- ضع دائرة حول الكلمة التي تحتوي على الحرف (ب).

صَيَّاد	بَيْت	مَرَكَب	بَاخِرَة
بَاسِم	حَلِيب	سَلَة	بَطَّة

3- انسخ الحرف (ب).

ب	ب	ب	ب
ب	ب	ب	ب
ب	ب	ب	ب
با	بو	بي	
با	بو	بي	
با	بو	بي	

4- اكتب حرف (ب) في مكانه المناسب.

حَ...ل      طَيِّخَ...      قارِ....  
جَ...ل      عند...      كِتا....  
دُ...      حُر...      سَحا....  
أرْت...      حُ...ز      كُ...


5- لون الحرف (ب).

ب ب ب ب ب ب


6- لون الصورة التي يحوي اسمها على الحرف (ب).



7- صل الحرف (ب) بالصورة التي تبدأ بصوت الحرف (ب).



8- صل بين المدود المتشابهة.





بطة

بطة

بطة

بطة

بطة

بطة

بطة

بطة

بطة

بطة



2- انسخ الحرف (ت).

ت ت ت ت

ت ت ت ت

ت ت ت ت

تا تو تي

تا تو تي

تا تو تي


3- ضع دائرة حول الكلمة التي تحتوي على الحرف (ت).

تَمْسَاحُ بَيْتُ صَيَّادُ حَمَارُ

خَاتَمُ سَيْفُ فُسْتَانُ تَيْنُ












تمساح تمساح تمساح تمساح

تمساح تمساح تمساح تمساح

ثَ ثُ ثِ  
ثا ثو ثي

1- ضع دائرة حول الكلمة التي تبدأ بالحرف (ث).

 ثُعْبَان	 شَمْعَةٌ	 ضِفْدَع
 ثَلَاثَةٌ	 قِطَّةٌ	 ثَوْمٌ
 سُلْحَفَاءُ	 ثِمَارٌ	 نَظَّارَةٌ
 تَوْتٌ	 ثَلْجٌ	 ثَوْرٌ

2- انسخ الحرف (ث).

ث ث ث ث

ث ث ث ث

ث ث ث ث

ثا ثو ثي

ثا ثو ثي

ثا ثو ثي

2- ضع دائرة حول الحرف (ث).

ثلاث ثلاثجة سمك ثعلب

كتاب ثلج ثار جمّل

4- صل الحروف التي تكون الكلمات التالية ثم اكتبها.

ثار

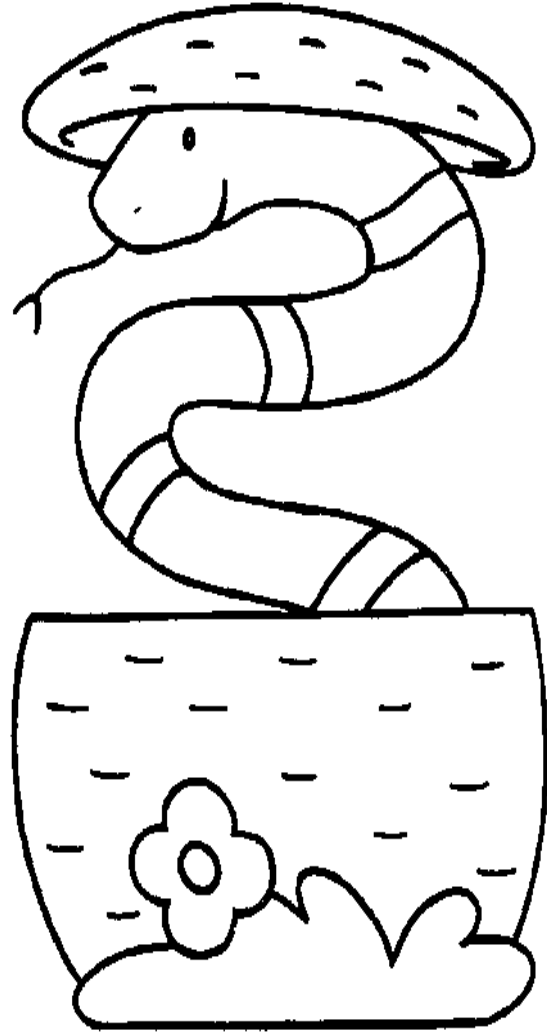
ا	ث	ب
ث	ا	ر
د	ر	س

ثور

ث	ا	ر
ب	و	ت
ب	د	ر

5- ضع دائرة حول الكلمات المتشابهة.

ثور	ثور	ثور	ثور	ثور
ثلاجة	ثعبان	أحمد	ثلاجة	ثلاجة
ثعلب	ثمار	درس	ثمار	ثمار
ثلاثة	ثوب	ثوب	حديث	ثوب
نام	دب	ثاني	ثاني	ثاني
ثوم	ثوم	ثار	ذهب	ثوم



ثعبان

ثعبان

ثعبان

ثعبان

ثعبان






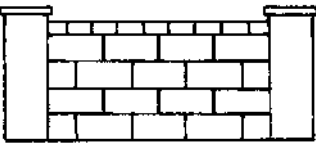



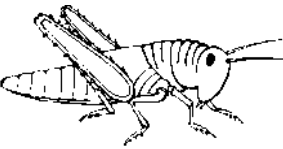

ثعبان

ثعبان

ثعبان

جَ جُ جِ  
جا جو جي

1- ضع دائرة حول الكلمات التي تبدأ بالحرف (ج).

 حَقِيبة	 جَزْر	 فَأْر
 جِسْر	 خَاتَم	 جَرَس
 جِدَار	 دُب	 لَيْمُون
 جِبْن	 جَرَادَة	 سَاعَة

2- انسخ الحرف (ج).

ج ج ج ج

ج ج ج ج

ج ج ج ج

جا جو جي

جا جو جي

جا جو جي

3- اكتب الحرف (ج) في الفراغ.

...لَسَ ...مُهْرٌ ...نُدِي ...أَرُ

...بَاب ...مَل ...رَ... ...لُ



4- صل الحروف التي تكون الكلمات التالية ثم اكتبها.

جمل

ع	ث	ج
د	م	ر
ل	ر	ح

جار

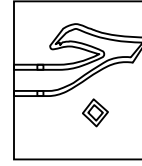
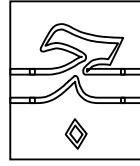

ر	ح	س
ر	ا	ج
ب	ن	د

5- صل بين الكلمات المماثلة.



- دَرَج
- دَجَاج
- مُهْرَج
- جَزَر
- جَبَل

- مُهْرَج
- دَرَج
- جَبَل
- جَزَر
- دَجَاج

6- لون مواقع الحرف (ج).



7- ضع دائرة حول الصورة التي يحوي اسمها على الحرف (ج).





جزر جزر جزر جزر جزر

جزر جزر جزر جزر جزر

ح ح ح  
حي حو حا

1- ضع دائرة حول الكلمة التي تبدأ بالحرف (ح).

		
حَلِيب	فَرَاوِلَة	حِصَان
		
كُرَة	مِفْتَاح	حَمَامَة
		
حِمَار	حَلْوَى	جَزَر
		
مَوْز	حَقِيبَة	حِذَاء

2- انسخ الحرف (ح).

ح ح ح ح

ح ح ح ح

ح ح ح ح

حا حو حي

حا حو حي

حا حو حي

3- اكتب الحرف (ح) في الفراغ.


...مَلَّ ...مِلْدُ... ...فَلَا... ...مَار...

...توت ...ديقة... ...مَد... ...فَر...

4- صل بين المدود المتشابهة.


حي	حا
حا	حو
حو	حي

5- لون الصورة التي يحوي اسمها على الحرف (ح).



6- صل بين الكلمات المماثلة.

• تَفَّاحَة	• حَمَل
• حَبَل	• تَفَّاحَة
• حَمَل	• حَبَل
• حَنَان	• حَيَاة
• حَيَاة	• حَنَان











حافلة حافلة حافلة حافلة

حافلة حافلة حافلة حافلة

خ خ خ  
خا خو خي

1- ضع دائرة حول الكلمة التي تبدأ بالحرف (خ).

 خَيْط	 حَلْزُون	 خَبْز
 بَيْض	 خَوْخ	 مَرْوَحَة
 خَاتَم	 خَنْجَر	 جَبْن
 كَعْكَ	 خِيَار	 خَيْمَة



2- انسخ الحرف (خ).

خ خ خ خ

خ خ خ خ

خ خ خ خ

خا خو خي

خا خو خي

خا خو خي

3- ضع دائرة حول الكلمة التي تحتوي على الحرف (خ).

خَس

خَرَجَ

دَخَلَ

خَالِد

جَمَل

أَسَد

خَوْخ

خُرُوف

4- صل بين الكلمات المماثلة.

• خَرِيف

• خَرَج

• خَاتَم

• دَخَلَ

• خَيْمَة

• دُخَانَ

• خَرُوف

• خَرَج

• دَخَلَ

• خَيْمَة





• خَرِيف

• خَاتَم

• خَرُوف

• دُخَانَ

5- صل الخباز بالخبير الذي يحمل الحرف (خ).





خروف خروف خروف خروف  
خروف خروف خروف خروف

د د د  
دا دو دي

1- ضع دائرة حول الكلمة التي تبدأ بالحرف (د).

 دراجة	 دب	 نحلة
 دواء	 فراشة	 دجاجة
 شمس	 دفتر	 دبابة
 درج	 ضفدع	 مقص

2- ضع دائرة حول الكلمة التي تحتوي على الحرف (د).

دُب أم ديك سارة جدّي جرّس دُف

3- اكتب حرف - د - في مكانه المناسب.

.. ار .. بر ... .. ب .. رج ..  
.. رس .. ح.. ي.. فا.. ي .. ولاب ..

4- صل الحرف (د) بالكلمة التي تحتويه.

كِتَاب  
رَاشِد  
مَدْرَسَة  
مَرِيْم  
حَمْد  
دَرَّاجَة  
د

5- ضع دائرة حول المد ( دا - دو - دي ).

ديك دار حِداد شادي دولاب  
جديد حُدود مَدارس سُدود دام

6- انسخ الحرف (د).

د د د د د د

د د د د د د

دا دو دي

دا دو دي

دا دو دي



دمية دمية دمية دمية

دمية دمية دمية دمية

ذِ ذُو ذَا  
ذِي ذُو ذَا

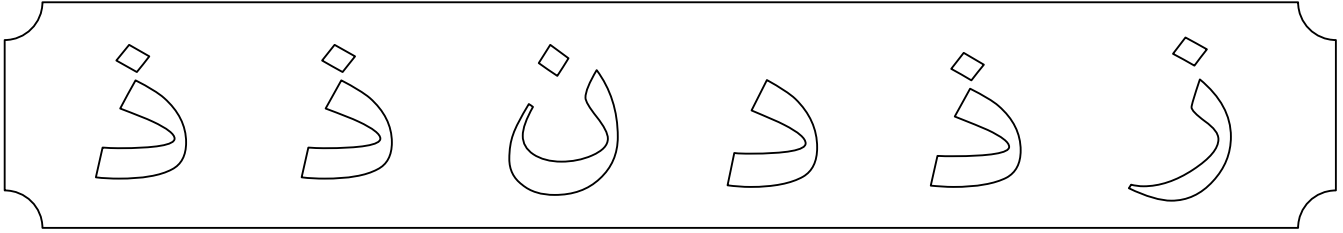
1- ضع دائرة حول الكلمة التي تبدأ بالحرف (ذ).

 تُفَّاحَة	 ذِبَابَة	 مَسْمَار
 ذُرَّة	 كِتَاب	 ثُعْبَان
 تَلْفَاز	 ذِرَاع	 دَلْو
 ذَيْل	 جَزَر	 حَوْت

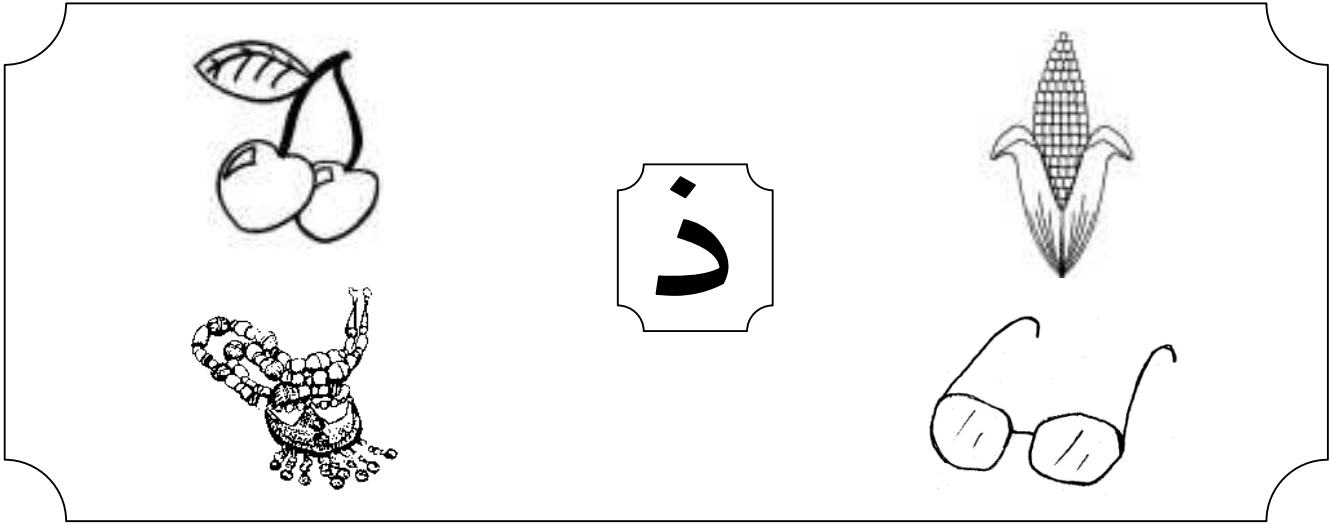





4- لون الحرف (ذ).



5- صل الحرف (ذ) بالصورة التي تبدأ بصوت الحرف (ذ).



6- صل بين المدود المتشابهة.





ذئب ذئب ذئب ذئب

ذئب ذئب ذئب ذئب

ر ر ر  
ري رو را

1- ضع دائرة حول الكلمة التي تبدأ بالحرف (ر).

 رَجُل	 كَعْكَ	 عَصْفُور
 مَوْز	 نَظَّارَة	 رَفْش
 أَسَد	 رَمَّان	 مِلْعَقَة
 رَمَح	 زِرَافَة	 رَيْشَة

2- انسخ الحرف (ر).

ر ر ر ر ر ر ر

ر ر ر ر ر ر ر

را رو ري

را رو ري

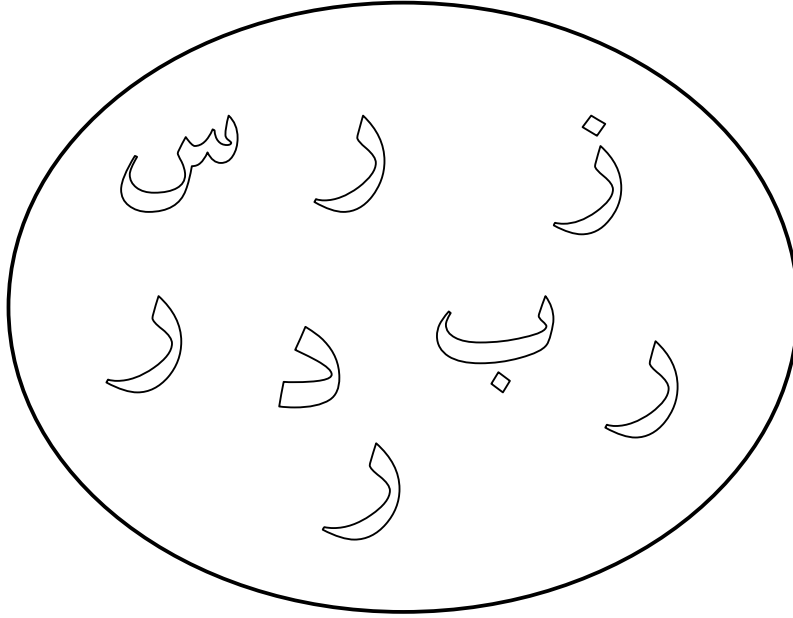
را رو ري

3- اكتب الحرف (ر) في الفراغ.

.. سالة .. حما.. .. كُة .. .. بيع

قَمَ.. .. خيا.. .. جَ.. س .. .. أمي..

4- ساعد الرسام رامي في تلوين الحرف (ر).



5- صل بين الكلمات المماثلة.

• رأس

• راشد

• بدر

• رمان

• بحر

• راشد

• رمان

• بحر

• رأس

• بدر



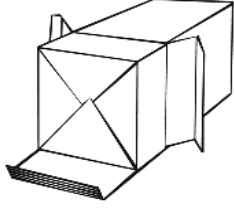

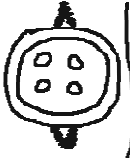









رمل رمل رمل رمل رمل

رمل رمل رمل رمل رمل

زَ زُ زِ  
زا زو زي

1- ضع دائرة حول الكلمة التي تبدأ بالحرف (ز).

 زيتون	 شَمعة	 زُبدة
 زرافة	 زِر	 وَلد
 قارب	 سَيارة	 زَهريّة
 زَهرة	 توت	 سَلحُفاة



2- انسخ الحرف (ز).

ز ز ز ز ز ز  
ز ز ز ز ز ز

زا زو زي  
زا زو زي  
زا زو زي

3- ضع دائرة حول الكلمة التي تحتوي على الحرف (ز).

زرافة جزر راشد زورق  
كرز حمار زرع زيت

4- اكتب الحرف (ن) في الفراغ.

.. اهر	مؤ..	.. يُنب	فا..
.. يتون	م.. رعة	.. ارَ	.. ايد

5- لون مربع الحرف (ن) ثم ارسم صورة الكلمة في المربع.

ك	ر	ز
---	---	---

كَرَزَ

.....

--

ز	هـ	ر	ة
---	----	---	---

زَهْرَة

.....

--



زرافة

زرافة

زرافة

زرافة

زرافة













زرافة

زرافة

زرافة

س س س  
سي سو سا

1- ضع دائرة حول الكلمة التي تبدأ بالحرف (س).

 سَلَّة	 عَنْب	 سَمَكَة
 سَحَاب	 خَاتَم	 نَحْلَة
 جَرَس	 شَمْس	 سِنْجَاب
 سَاعَة	 جَرَادَة	 سَيَّارَة

2- انسخ الحرف (س).

س س س س

س س س س

س س س س

سا سو سي

سا سو سي

سا سو سي

3- اكتب الحرف (س) في الفراغ.

جَلَد...      ...رير      ...الم      ...ور

با...م      دَر...      ...لم      ...امي

4- لون الصوت القصير باللون الأصفر والصوت الطويل باللون الأحمر.



5- ضع دائرة حول الحرف (س).

سَلِيم

عَسَل

سَعِيد

مَدْرَسَة



شَمْس

جَرَس


مَسْجِد

سَارَة

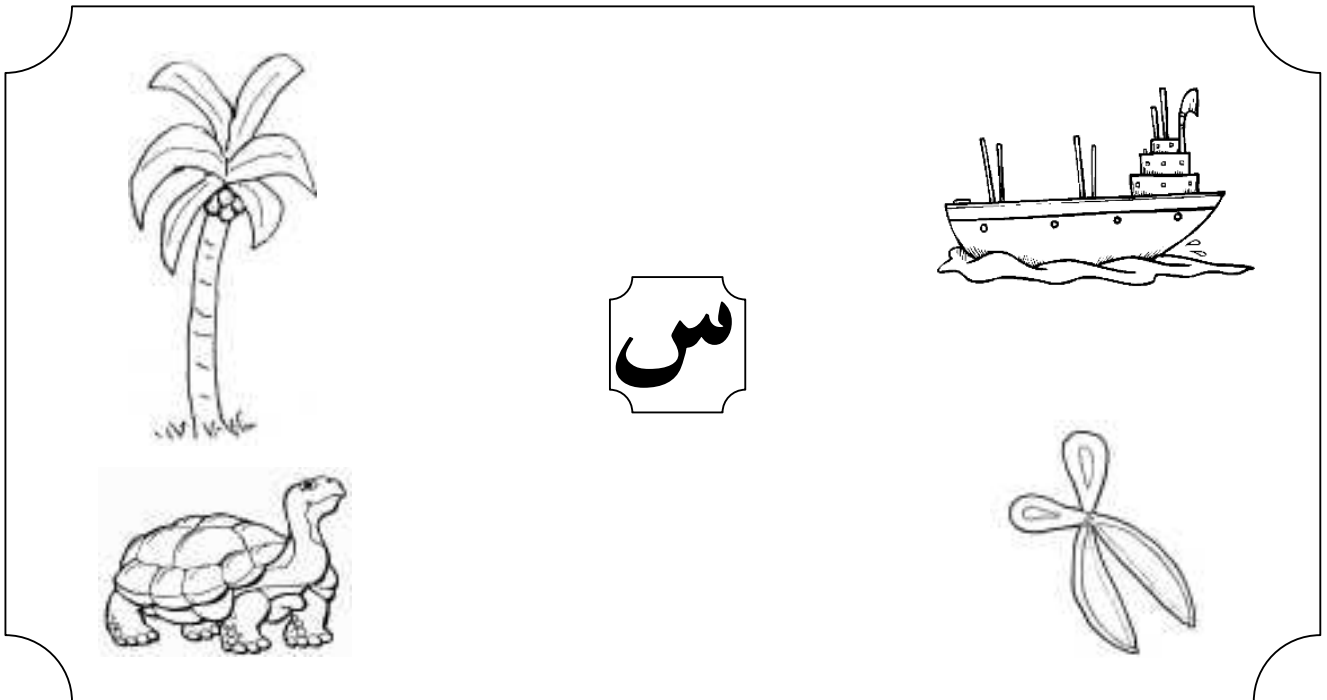
6- لون الساعة التي كتب عليها الحرف (س).




7- ضع دائرة حول الصورة التي يحوي اسمها على الحرف (س).



8- صل الحرف (س) بالصورة التي تبدأ بصوت الحرف (س).





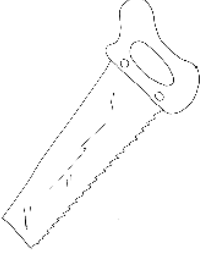







سمكة سمكة سمكة سمكة

سمكة سمكة سمكة سمكة



شَ شُ شِ  
شا شو شي

1- ضع دائرة حول الكلمة التي تبدأ بالحرف (ش).

 منشار	 شجرة	 شمس
 ليمون	 شاحنة	 حليب
 شوكة	 شمعة	 قطّة
 كرة	 مفتاح	 شبكة

2- انسخ الحرف (ش).

ش ش ش ش

ش ش ش ش

ش ش ش ش

شا شو شي

شا شو شي

شا شو شي

3- اكتب الحرف (ش) في الفراغ.

...م... م...م... م...م... م...م...

...م...ط ...رَبَ ...جَرَّة... ...رَاع...

4- صل بين المدود المتشابهة.

شي	شا
شا	شو
شو	شي

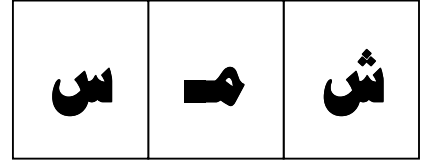

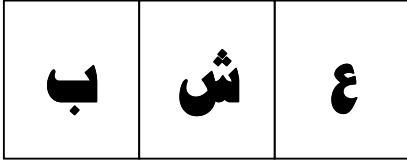
5- لون الصورة التي يحوي اسمها على الحرف (ش).




6- صل بين الكلمات المماثلة.


شلال	•	•	شجرة
شجرة	•	•	مشمش
شاعر	•	•	شاعر
مشمش	•	•	شلال

7- لون مربع الحرف (ش) ثم ارسم صورة الكلمة في المربع واكتب اسم الصورة على السطر.



8- ابحث في الشجرة عن الحرف (ش) ولونه.





شاحنة شاحنة شاحنة شاحنة

شاحنة شاحنة شاحنة شاحنة

صِ  
صِ  
صِ  
صِي  
صو  
صا

1- ضع دائرة حول الكلمة التي تبدأ بالحرف (ص).

		
ظَرْفٌ	صَيَّادٌ	صَحِيفَةٌ
		
بَيْضٌ	صُوفٌ	صَحْنٌ
		
كَعْكٌ	صُوصٌ	صَبَّارٌ
		
صُنْدُوقٌ	خَيْمَةٌ	طَاوِلَةٌ

2- انسخ الحرف (ص).

ص ص ص ص

ص ص ص ص

ص ص ص ص

صا صو صي

صا صو صي

صا صو صي

3- ضع دائرة حول الكلمة التي تحتوي على الحرف (ص).

صالح

جَرَسْ

صَفَّارَةٌ

صَبَّاحٌ

بَحْرٌ

صَدِيقٌ

صَوْرَةٌ

صَقْرٌ

4- ركب المقاطع التالية.

1. ....

2. ....

3. ....

4. ....

5. ....

بر

يق

ح

ه

ح

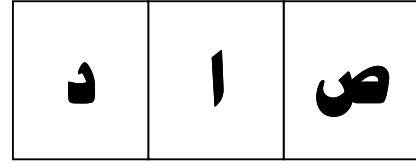
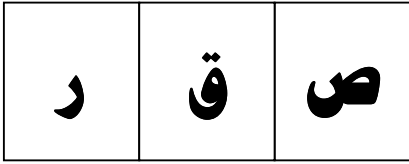
صا

5- لون الصابون الذي كتب عليه الحرف (ص).

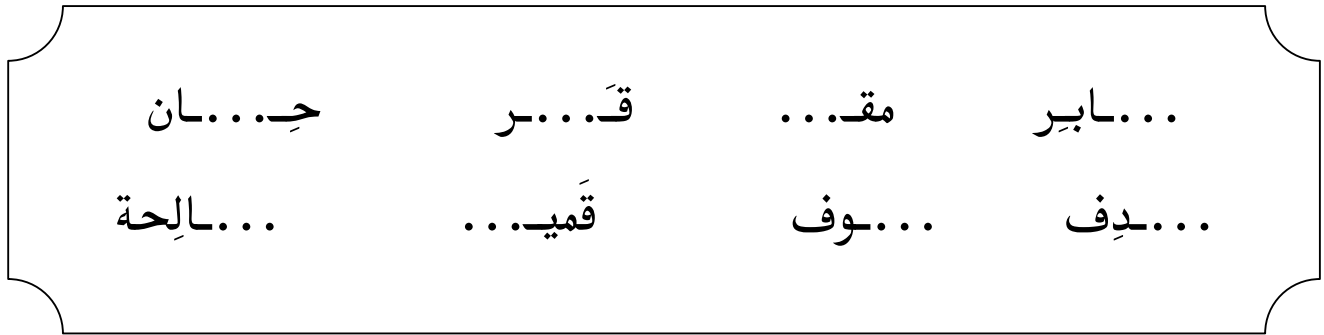




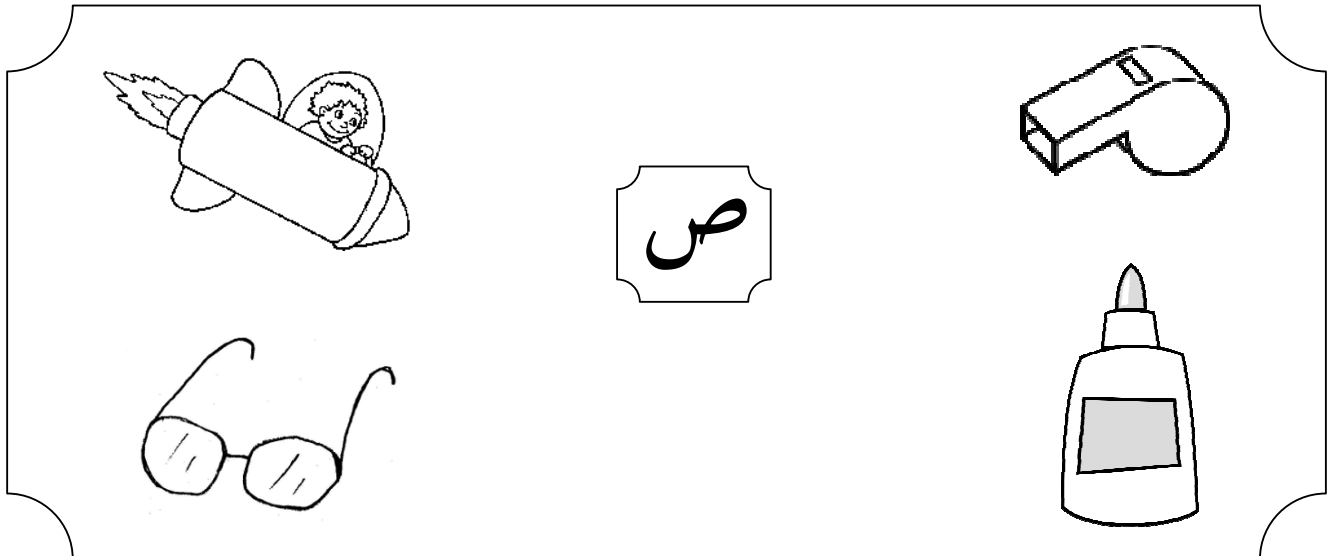
6- لون مربع الحرف (ص) ثم اكتب الكلمة على السطر.




7- اكتب الحرف (ص) في الفراغ.



8- صل الحرف (ص) بالصورة التي تبدأ بصوت الحرف (ص).





صدف صدف صدف صدف

صدف صدف صدف صدف

ضَ ضُ ضِ  
ضا ضو ضي

1- ضع دائرة حول الكلمة التي تبدأ بالحرف (ض).

 ضَوْءٌ	 فيل	 صابون
 ضِفْدَعٌ	 ضَمَّادَةٌ	 شَمْسٌ
 طِفْلٌ	 ضِرْسٌ	 ضَبْعٌ
 ضابط	 مِقْصٌ	 دَجَاجَةٌ

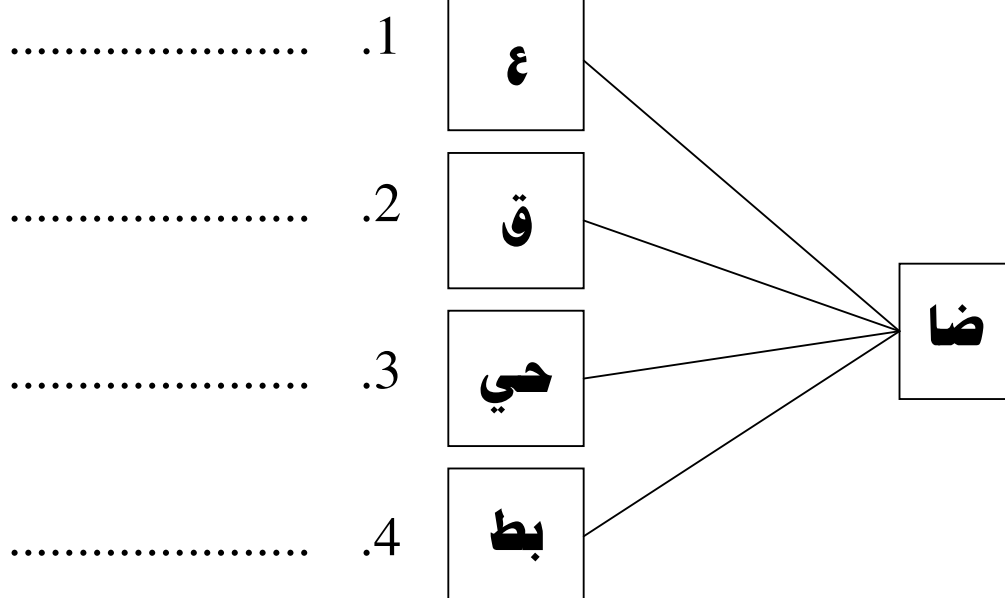
2- ضع دائرة حول الكلمة التي تحتوي على الحرف (ض).

بَيْضُ      بَعُوضَةٌ      جَمَلٌ      أَبْيَضٌ      صَحْنٌ  
مُمرِّضةٌ      مَرِيضٌ      طَارِقٌ      فَحْمٌ

3- اكتب حرف - ض - في مكانه المناسب.

... فُدْعُ      بَيْ...      ...رير      حَوْ...  
... حِكْ      ... باب      قا...ي      ...رَبْ

4- ركب الكلمات التالية.



5- انسخ الحرف (ض).

ض ض ض ض

ض ض ض ض

ض ض ض ض

ضا ضو ضي

ضا ضو ضي

ضا ضو ضي

4- صل الحرف (ض) بالكلمة التي تحتويه.

ضَاعَ

فُسْتَانُ

أَخْضَرَ

ض

رَكَضَ

ضَاحِي

قَمَرٌ






ضفدع ضفدع ضفدع ضفدع

ضفدع ضفدع ضفدع ضفدع

طَ طُ طِ  
 طا طو طبي

1- ضع دائرة حول الكلمة التي تبدأ بالحرف (ط).

 ثُرَّة	 طَبِيب	 طَمَاطِم
 صَارُوخ	 طَائِرَة	 مِسْمَار
 حوت	 طَبْل	 طَاوِلَة
 أَرْنَب	 طَاوُوس	 طَفْل

2- اكتب الحرف (ط) في الفراغ.

.. تابع      خَيْب...      م...ر      ...ين  
ق...ار      ...لال      ...ارق      خيا...  
...ر      ...ل      ...ق      ...ا

3- انسخ الحرف (ط).

ط      ط      ط      ط

ط      ط      ط      ط

ط      ط      ط      ط


طا      طو      طبي

طا      طو      طبي

طا      طو      طبي



4- لون الطماطم التي تحمل الحرف (ط).



5- صل بين الكلمة والمد الذي تحويه.

طي

طا


طين

طاحونة

طاووس

بطيخ

طاولة














طاحونة طاحونة طاحونة طاحونة

طاحونة طاحونة طاحونة طاحونة

ظَ ظُ ظِ  
ظا ظو ظي

1- ضع دائرة حول الكلمة التي تبدأ بالحرف (ظ).

 ظِفْر	 ظَلام	 نَحْلَة
 عَنْب	 هَاتِف	 ظَرْف
 ظَهْر	 حِذاء	 مِلْعَقَة
 قِرْد	 ظِل	 طِفْل

2- انسخ الحرف (ظ).

ظ ظ ظ ظ

ظ ظ ظ ظ

ظا ظو ظي

ظا ظو ظي

ظا ظو ظي

3- اكتب الحرف (ظ) في الفراغ.

حَ...يرة

مِنْد...ار

.....ريف

نِ...ام

مِ...لة

حافِ....

4- لون الظرف الذي كتب عليه حرف ال (ظ).



5- ضع دائرة حول الكلمات المتشابهة.

حَافِظ	حَافِظ	سَيَّارَة	حَافِظ	حَافِظ
ظَافِر	ظَفْرٌ	ظَافِر	شَمْعَة	ظَافِر
النَّظَام	ظَافِر	حَافِظ	النَّظَام	النَّظَام
ظَرْف	ظَهْرٌ	ظَرْف	مَدْرَسَة	ظَرْف
مِظَلَّة	مِظَلَّة	مِنْظَار	سَلَّة	مِظَلَّة

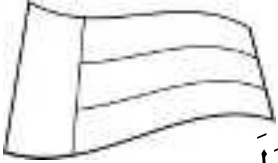



ظبي ظبي ظبي ظبي ظبي

ظبي ظبي ظبي ظبي ظبي

ع ع ع  
عي عو عا

1- ضع دائرة حول الكلمة التي تبدأ بالحرف (ع).

 سيارة	 عصفور	 عنكبوت
 علم	 زرافة	 عسل
 شمعة	 عنب	 عين
 علبة	 باب	 قارب

2- انسخ الحرف (ع).

ع ع ع ع

ع ع ع ع

ع ع ع ع

عا عو عي

عا عو عي

عا عو عي

3- اكتب الحرف (ع) في الفراغ.

رَبِيءٌ .. ش .. لَدَيْهِ .. اِدِل ..

كَ...كَ .. مَلَّ .. سَمٍ .. رَ .. د



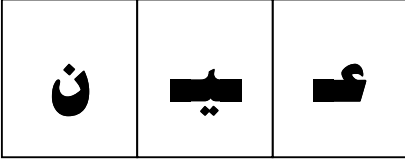
4- اقرأ الجملة ثم أكمل الفراغات.

عاشَ عَلمَ بلادي.

- عاشَ \_\_\_\_\_ بلادي.

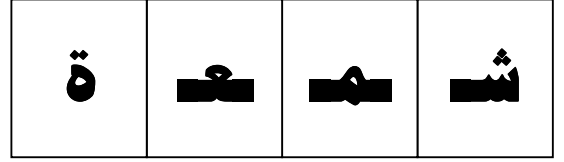

- \_\_\_\_\_ عَلمَ بلادي.

5- لون مربع الحرف (ع) ثم ارسـم صورة الكلمة في المربع.




عين


.....



شمعة

.....





علم علم علم علم علم  
علم علم علم علم علم

غ غ غ  
غي غو غا

1- ضع دائرة حول الكلمة التي تبدأ بالحرف (غ).

 فَرَّاشَةٌ	 غُرُوبٌ	 غَزَالٌ
 غُيُومٌ	 سَلَّةٌ	 قِطَّةٌ
 مِفْتَاحٌ	 غَسَّالَةٌ	 عَشٌّ
 غَابَةٌ	 غَصْنٌ	 سُنْجَابٌ

2- انسخ الحرف (غ).

غ غ غ غ

غ غ غ غ

غ غ غ غ

غا غو غني

غا غو غني

غا غو غني

3- اكتب الحرف (غ) في الفراغ.

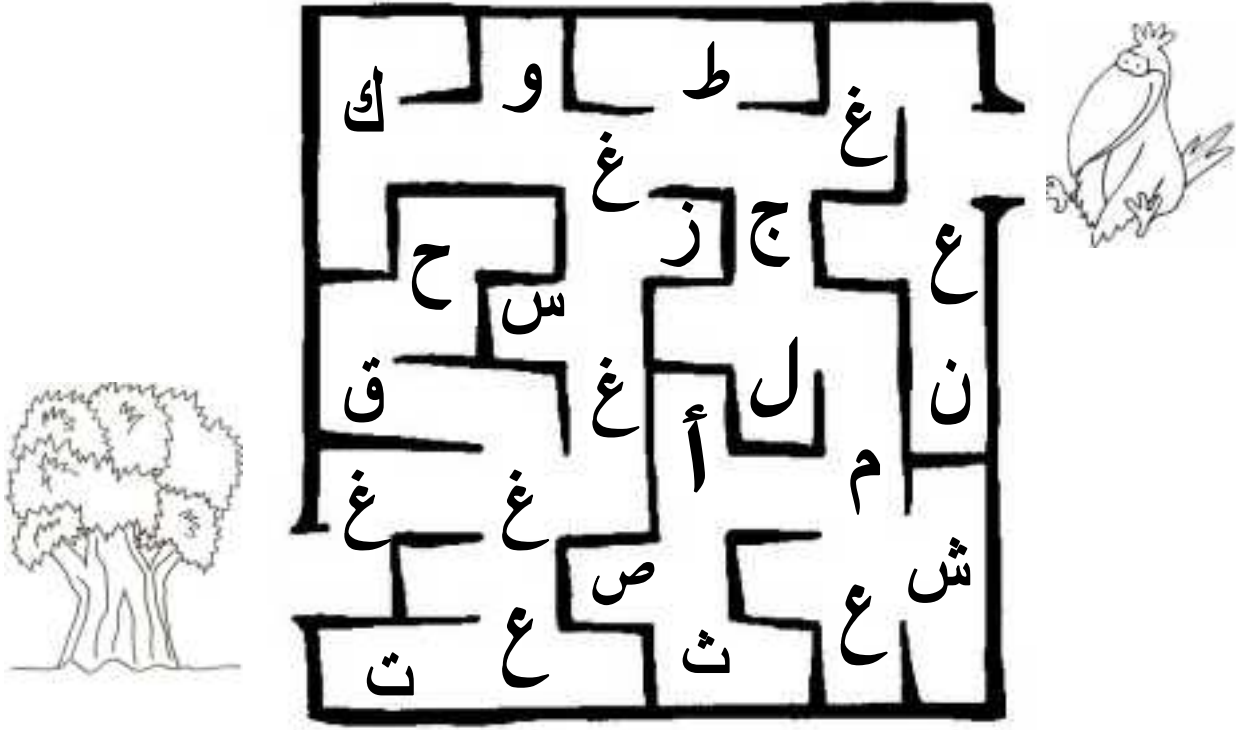
...ريب

...أبة

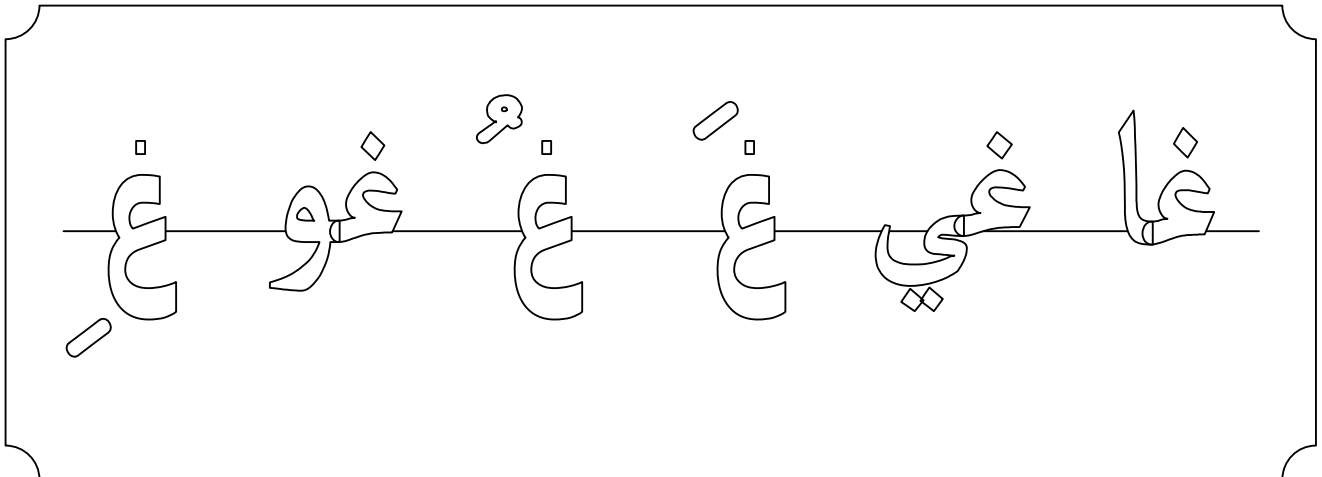
...راب

...ص

4- صل الغراب إلى الشجرة بحيث يمشي على الطريق الذي كتب فيه الحرف (غ).



5- لون المد القصير باللون الأزرق والمد الطويل باللون الأخضر.



6- اكتب الكلمة الناقصة.

غَادِرَ غَانِمِ الْغَابَةِ.

- غَادِرَ \_\_\_\_\_ الْغَابَةِ.

- \_\_\_\_\_ غَانِمِ الْغَابَةِ.

- غَادِرَ غَانِمِ \_\_\_\_\_.

7- صل بين الكلمة المماثلة.

• غَابَ

• غَاصَ

• غَزَالَ

• غَدِيرَ

• غَاصَ

• غَابَ

• غَدِيرَ

• غَزَالَ


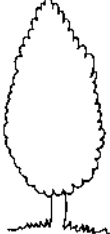












غابة غابة غابة غابة غابة

غابة غابة غابة غابة غابة

فَ فُ فِ  
فا فو في

1- ضع دائرة حول الكلمة التي تبدأ بالحرف (ف).

 فيل	 شجرة	 فأر
 كعك	 فراولة	 حبل
 فطر	 فأس	 قطّة
 فستان	 شرطي	 حمار



2- انسخ الحرف (ف).

ف ف ف ف

ف ف ف ف

ف ف ف ف

فا فو في

فا فو في

فا فو في

3- اكتب الحرف (ف) في الفراغ.

ظَرْ...

سُلْحَاء...

تُ...حاح

حَم...

قَ...ص

بول...


رَس...

مِ...تاح

4- صل بين المدود المتشابهة.

في	فا
فا	فو
فو	في

5- لون الصورة التي يحوي اسمها على الحرف (ف).



6- حوِّط الحرف (ف).

فَلاَح	فارس	سفينة	قَفَص
قفل	فول	فَرَح	صوف

7- ركب المقاطع لتكون كلمات.

.....	ز	فا
.....	ل	فو
.....	ل	في

8- لون الفراولة التي تحمل الحرف (ف).



9- أكمل الجمل بما يناسبها.

فراولة  
فراشة

- صادَ فهد .....  
- أَكَلْتُ فرح .....



فلاح فلاح فلاح فلاح  
فلاح فلاح فلاح فلاح

ق ق ق  
ق ق ق

1- ضع دائرة حول الكلمة التي تبدأ بالحرف (ق).

 ظرف	 قلم	 قمر
 قبعة	 طاولة	 صحن
 خيمة	 صوص	 قفل
 سمكة	 قفص	 قميص

2- انسخ الحرف (ق).

ق ق ق ق

ق ق ق ق

ق ق ق ق

قا قو قي

قا قو قي

قا قو قي

3- ضع دائرة حول الكلمة التي تحتوي على الحرف (ق).

صُنْدُوقِ قَمْحِ فَيْلِ حَقِيبَةِ قَصْرِ

قِنَاعِ قَارِبِ وَقَفِ رَمَانَ بَطْرِيقِ

4- ركب الكلمات التالية.

1. ....

2. ....

3. ....

4. ....

س

م

ربا

سم

قا

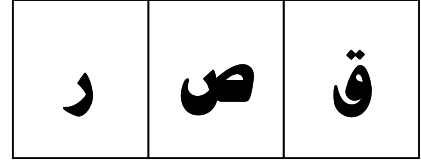
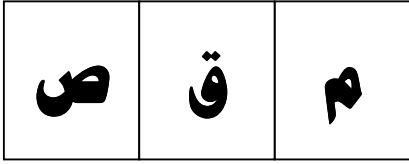
5- لون القلب الذي كتب عليه الحرف (ق).




6- اكتب الحرف (ق) في الفراغ.

...اسم م...ص ...صر ح...ل حري...


7- لون مربع الحرف (ق) ثم اكتب الكلمة على السطر.



8- صل الحرف (ق) بالصورة التي يحوي اسمها على صوت الحرف (ق).







قرد قرد قرد قرد قرد  
قرد قرد قرد قرد قرد

ك ك ك  
كا كو كي

1- ضع دائرة حول الكلمة التي تبدأ بالحرف (ك).

 كُرْسِي	 كَرْز	 نَحْلَة
 كُرَة	 فَرَاشَة	 دَجَاجَة
 شَمْس	 كَلْب	 كَمَثْرِي
 بَقْرَة	 كَعْكَ	 مِقْص

2- ضع دائرة حول الكلمة التي تحتوي على الحرف (ك).

كريم      حكيم      ديك      فيل      أسد  
كَتَبَ      قَلَمَ      كَلْبُ      شَمْسُ      أَسْمَاكُ

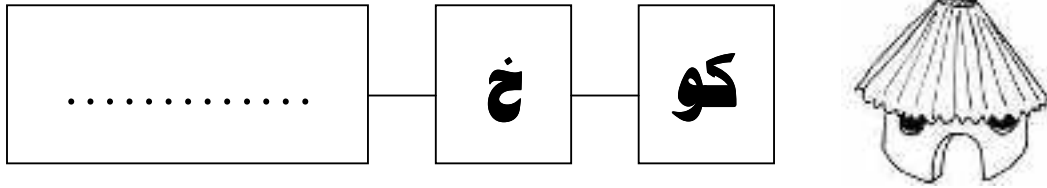
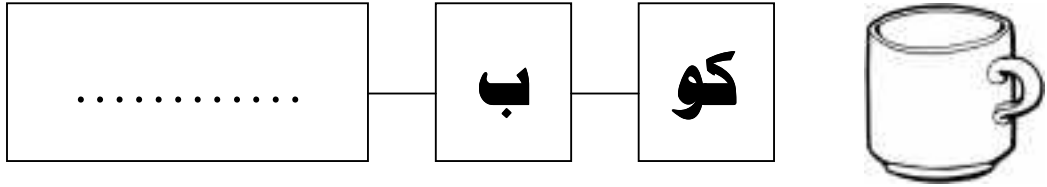
3- اكتب حرف ( ك - ك ) في مكانه المناسب.

م...تبة      م...امل      س...ة      ك...


4- صل الكلمات المماثلة.

• كُرة      • كُرة  
• كأس      • كُرة  
• كوب      • كأس  
• كرز      • كُرة

5- ركب المقاطع التالية لتحصل على اسم الصورة.




6- ضع دائرة حول الصورة التي يحوي اسمها على حرف (ك).



7- صل بين المدود المتشابهة.



8- لون الكتاب الذي كتب عليه الحرف (ك).



9- انسخ الحرف (ك).

ك ك ك ك

ك ك ك ك

ك ك ك ك

كا كو كي

كا كو كي

كا كو كي



كعك

كعك

كعك

كعك

كعك

كعك

كعك

كعك

ل ل ل  
 لا لو لي

1- ضع دائرة حول الكلمة التي تبدأ بالحرف (ل).

 تُفّاحة	 ليمون	 مسّمار
 لَوْحة	 لَقْلَق	 ثُعْبَان
 نمر	 لُعْبَة	 لوبيا
 لص	 جَزَر	 لحم

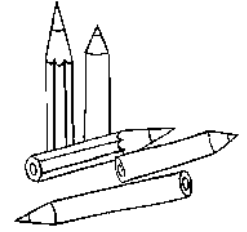
2- اكتب الحرف (ل) في الفراغ.

جَبَّ... جما...	حَ...مَ حَبْ...	..ولو ...سان	.. هيب م.. لِح
--------------------	--------------------	-----------------	-------------------

3- أكمل الكلمة بكتابة الحرف (ل) مع المد المناسب.


لا

أف...م




لا

ح...ب



لا

با...ون



4- ضع دائرة حول الصورة التي يحوي اسمها على حرف (ل).

--	--	--	--



5- انسخ الحرف (ل).

ل ل ل ل

ل ل ل ل

ل ل ل ل

لا لو لي

لا لو لي

لا لو لي

6- ضع دائرة حول الكلمة التي يحوي اسمها على الحرف (ل).

جُبْن

جَلَال

سَالِم

سُلْم

لُعْبَة

سَأَلَ

طِفْل

حَبَل

شَمْس

مِلْح



لوحة لوحة لوحة لوحة لوحة

لوحة لوحة لوحة لوحة لوحة

م م م  
مي مو ما

1- ضع دائرة حول الكلمة التي تبدأ بالحرف (م).

 ساعة	 كعك	 مقص
 موز	 نظارة	 ماعز
 أسد	 مشط	 ملعقة
 معلم	 خيمة	 مطر

2- انسخ الحرف (م).

م م م م

م م م م

م م م م

ما مو مي

ما مو مي

ما مو مي

3- اكتب الحرف (م) في الفراغ.

.. سَجِدَ حَمَا .. ...لُعَبَ حِد...ار

ق...ر خَيْ...ة سا...ي أ...ير

4- لون المظلة التي تحمل الحرف (م).



5- صل بين الكلمات المماثلة.

• مَسْجِد	• مَدْرَسَة
• مَدْرَسَة	• مَسْبِح
• مَسْبِح	• مَسْجِد
• مَاجِد	• مَاجِد

6- أكمل الجمل بما يناسبها.

مَحْمَد	- أَحِبُّ مُعَلِّمَتِي .....
أُمِّي	- أَحِبُّ مُعَلِّمِي .....
مَرِيَم	- أَحِبُّ ..... وَ أَبِي.





مهرج

مهرج

مهرج

مهرج

مهرج

مهرج

مهرج


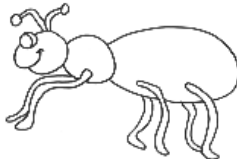









مهرج

مهرج

مهرج

نَ نِ نْ  
نا نو ني

1- ضع دائرة حول الكلمة التي تبدأ بالحرف (ن).

 نظارة	 نملة	 شمس
 زرافة	 نخلة	 نار
 قارب	 نمر	 نافورة
 نعامة	 توت	 سلحفاة



2- انسخ الحرف (ن).

ن ن ن ن

ن ن ن ن

ن ن ن ن

نا نو ني

نا نو ني

نا نو ني

3- اكتب الحرف (ن) في الفراغ.

م...زل ح...ان م...روا ... ..جمة

م...بيل م...ظار لسا... هر...

4- ضع دائرة حول الكلمة التي تحتوي على الحرف (ن).

عَدْنَان      جَزْر      حَلَزُون      حِصَان  
بُرْتَقَال      حَلِيب      نَوْرَس      نَحْلَة

5- اكتب الكلمة الناقصة.

نَامَ نَاصِرٌ فِي سَرِيرٍ نَوْرٍ

..... فِي سَرِيرٍ .....

6- لون مربع الحرف (ن) ثم ارسم صورة الكلمة في المربع.

ع      ن      ب

عنب

.....



ن      ج      م      ة

نجمة

.....






نحلة نحلة نحلة نحلة

نحلة نحلة نحلة نحلة

هَ هُ هِ  
ها هو هي

1- ضع دائرة حول الكلمة التي تبدأ بالحرف (ه).

 هلال	 عنب	 سمكة
 سحاب	 خاتم	 هيكل عظمي
 جرس	 هاتف	 هدهد
 هرم	 هر	 سيارة

2- انسخ الحرف (هـ).

ه ه ه ه

ه ه ه ه

ه ه ه ه

ها هو هي


ها هو هي

ها هو هي

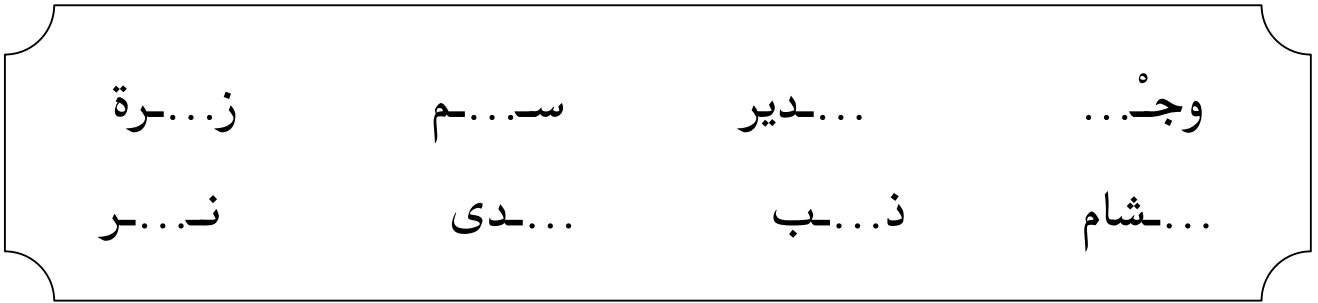
3- ضع دائرة حول الحرف (هـ).

هلال ماهر سهر مهندس عبدالله فهد

4- لون الصوت القصير باللون الأصفر والصوت الطويل باللون البرتقالي.



5- اكتب الحرف (هـ) في الفراغ.



6- ارسم صورة يحتوي اسمها على الحرف (هـ).



7- أكتب الكلمة الناقصة.

هـدـهـدُ \_\_\_\_\_ ذهبـيـ.

\_\_\_\_\_ هـنـد \_\_\_\_\_ .

هـدـهـدُ هـنـدُ ذهبـيـ



هدية

هدية

هدية

هدية

هدية












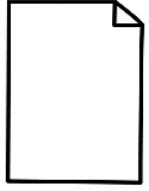
هدية

هدية

هدية

وَ وِ  
 وَا وِو

1- ضع دائرة حول الكلمة التي تبدأ بالحرف (و).

 وَحِيدُ الْقَرْنِ	 شَجَرَةٌ	 وَلَدٌ
 لَيْمُونٌ	 شَاحِنَةٌ	 وَسَادَةٌ
 وَطُوطٌ	 وَرْدَةٌ	 قِطَّةٌ
 كُرَةٌ	 وَسَامٌ	 وَرَقَةٌ



2- انسخ الحرف (و).

و و و و و و

و و و و و و

وا وو وي

وا وو وي

وا وو وي

3- اكتب الحرف (و) في الفراغ.

...جُه

...ادي

مَ...ز

...عاء

ثَ...ب

لَ...حَة

...زير

مَرُ...ان

4- صل بين الحروف لتكمل الكلمة المطلوبة ثم اكتبها على السطر.

موز

ولد

و م د  
ر و ل  
د ز ك

و ل د  
ر ا ل  
د ج ك

5- أكمل الكلمات الناقصة.

وَضَعْتُ وَفَاءَ الْوَرْدِ فِي وَعَاءٍ وَاسِعٍ

وَضَعْتُ ..... الْوَرْدِ فِي ..... وَاسِعٍ

وَأَيْلٌ وَلَدٌ وَسِيمٌ

..... وَلَدٌ .....



ولد ولد ولد ولد ولد

ولد ولد ولد ولد ولد

ي ي ي  
يا يو يي

1- ضع دائرة حول الكلمة التي تبدأ بالحرف (ي).

 ظرف	 يد	 صحيفة
 ياقوت	 صوف	 فيل
 ياسمين	 يخت	 تاج
 يقطين	 خيمة	 طاولة

2- انسخ الحرف (ي).

ي ي ي ي

ي ي ي ي

ي ي ي ي

يا يو يي

يا يو يي

يا يو يي



3- ضع دائرة حول الحرف (ي).

يَقْرَأُ يَزِيدُ يَجْلِسُ زَيْنَبُ جُنْدِي  
غَنِي زَيْتُونُ هَدِيَّةٌ صِيَّاحُ لَيْمُونُ

4- أكتب حرف ال ( ي ) في الفراغات.

صَد...ق      ول...د      بِلاد...      ناد...      د...ك  
...دُرس      جدّ...      شاد...      نَظ...ف

5- ركب المقاطع التالية.


.....	د	يا	
.....	ض	بيا	

6- أكمل الفراغات.

يوسف يُحبُّ ياسر

- يوسف \_\_\_\_\_ ياسر.

- \_\_\_\_\_ يُحبُّ \_\_\_\_\_ .



يخت يخت يخت  
يخت يخت يخت

## الموقع الأول لتحضير الفروض والاختبارات في الجزائر

<https://www.dzexams.com>

<a href="https://www.dzexams.com/ar/0ap">https://www.dzexams.com/ar/0ap</a>	القسم التحضيري
<a href="https://www.dzexams.com/ar/1ap">https://www.dzexams.com/ar/1ap</a>	السنة الأولى ابتدائي
<a href="https://www.dzexams.com/ar/2ap">https://www.dzexams.com/ar/2ap</a>	السنة الثانية ابتدائي
<a href="https://www.dzexams.com/ar/3ap">https://www.dzexams.com/ar/3ap</a>	السنة الثالثة ابتدائي
<a href="https://www.dzexams.com/ar/4ap">https://www.dzexams.com/ar/4ap</a>	السنة الرابعة ابتدائي
<a href="https://www.dzexams.com/ar/5ap">https://www.dzexams.com/ar/5ap</a>	السنة الخامسة ابتدائي
<a href="https://www.dzexams.com/ar/bep">https://www.dzexams.com/ar/bep</a>	شهادة التعليم الابتدائي
<a href="https://www.dzexams.com/ar/1am">https://www.dzexams.com/ar/1am</a>	السنة الأولى متوسط
<a href="https://www.dzexams.com/ar/2am">https://www.dzexams.com/ar/2am</a>	السنة الثانية متوسط
<a href="https://www.dzexams.com/ar/3am">https://www.dzexams.com/ar/3am</a>	السنة الثالثة متوسط
<a href="https://www.dzexams.com/ar/4am">https://www.dzexams.com/ar/4am</a>	السنة الرابعة متوسط
<a href="https://www.dzexams.com/ar/bem">https://www.dzexams.com/ar/bem</a>	شهادة التعليم المتوسط
<a href="https://www.dzexams.com/ar/1as">https://www.dzexams.com/ar/1as</a>	السنة الأولى ثانوي
<a href="https://www.dzexams.com/ar/2as">https://www.dzexams.com/ar/2as</a>	السنة الثانية ثانوي
<a href="https://www.dzexams.com/ar/3as">https://www.dzexams.com/ar/3as</a>	السنة الثالثة ثانوي
<a href="https://www.dzexams.com/ar/bac">https://www.dzexams.com/ar/bac</a>	شهادة البكالوريا